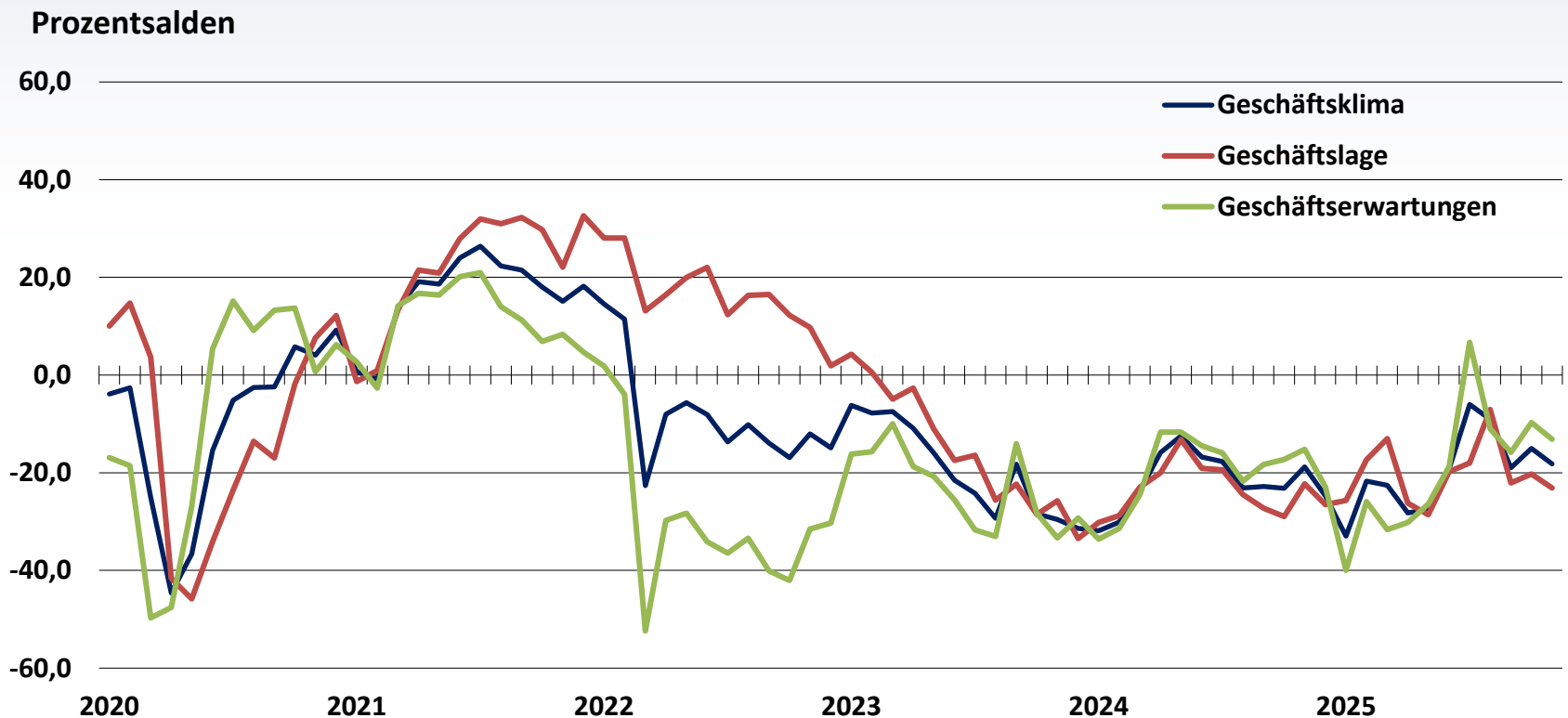


Geschäftsklima, -lage und -erwartungen in der Spedition



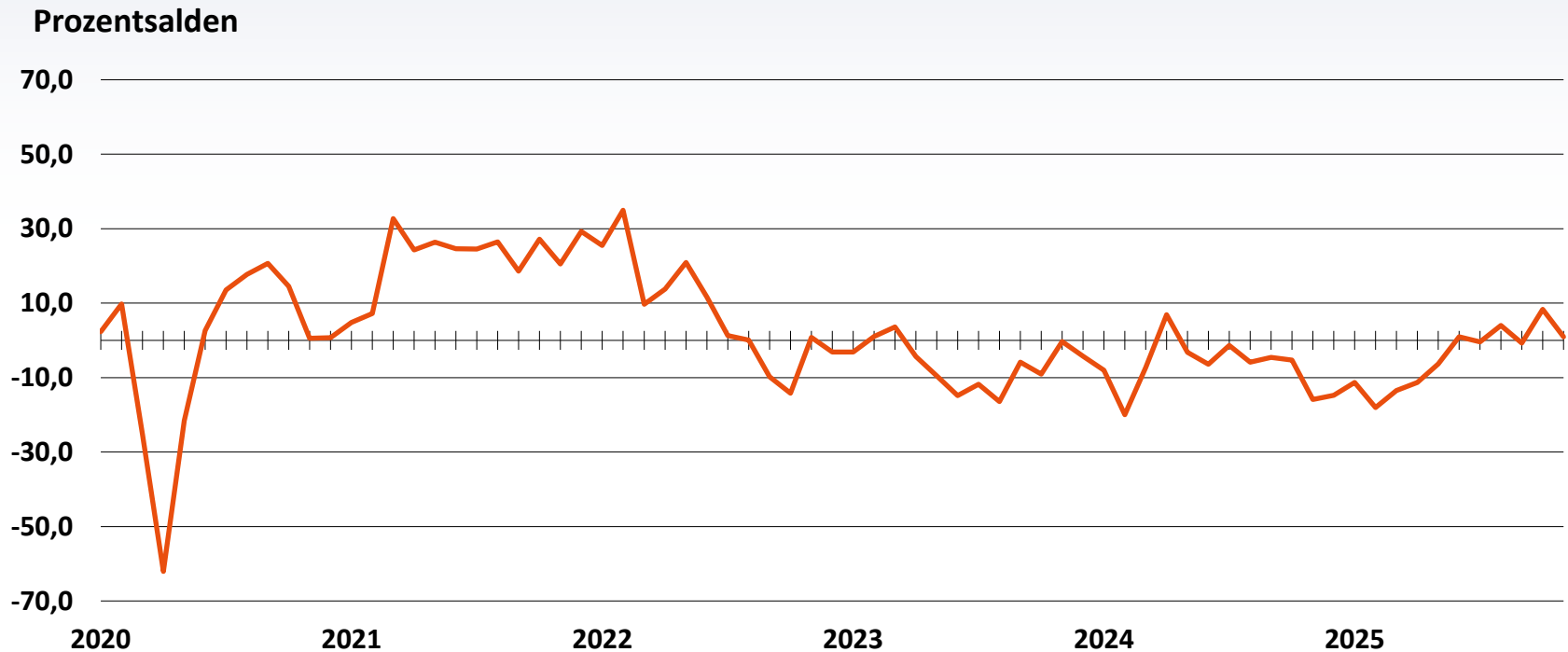
Quelle: Konjunkturtest, ifo Institut für Wirtschaftsforschung München, November 2025

Monat / Jahr	11/24	12/24	01/25	02/25	03/25	04/25	05/25	06/25	07/25	08/25	09/25	10/25	11/25
Klima	-18,8	-24,7	-33,0	-21,7	-22,6	-28,2	-27,5	-19,2	-6,0	-9,1	-19,0	-15,1	-18,2
Lage	-22,3	-26,5	-25,7	-17,3	-13,0	-26,2	-28,6	-19,8	-18,0	-7,1	-22,1	-20,2	-23,1
Erwartungen	-15,2	-22,9	-40,0	-25,9	-31,6	-30,2	-26,4	-18,7	6,7	-11,0	-15,8	-9,7	-13,1

Weitere Indikatoren

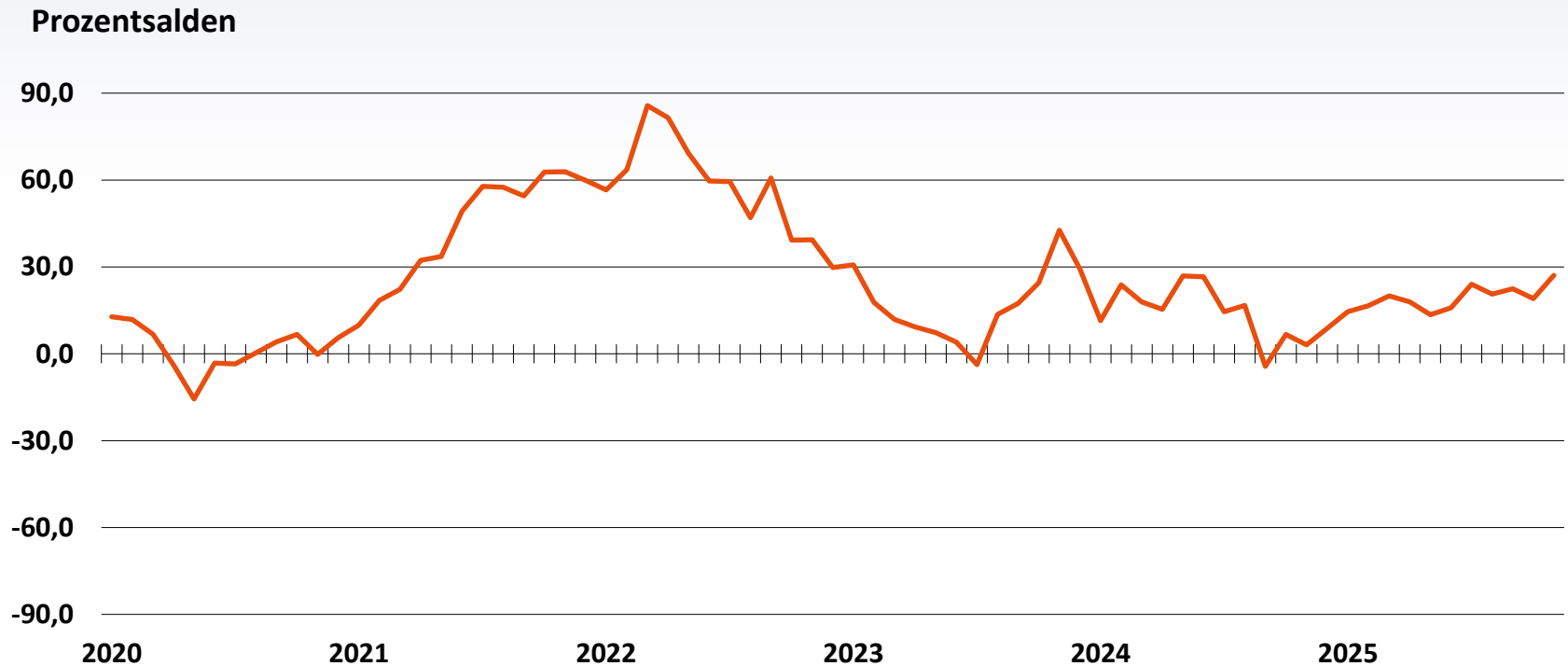
Monat/ Jahr	11/24	12/24	01/25	02/25	03/25	04/25	05/25	06/25	07/25	08/25	09/25	10/25	11/25
Umsatz	-15,8	-14,8	-11,3	-18,0	-13,5	-11,3	-6,3	1,0	-0,4	4,0	-0,7	8,3	0,9
Preis- entwick- lung / -erwar- tungen	3,1	8,7	14,6	16,6	20,0	17,9	13,5	15,8	24,0	20,6	22,5	19,0	27,1
Beschäf- tigte	-12,8	-8,9	-10,8	-5,0	-13,4	-17,8	-20,7	-14,8	-8,6	-8,4	-11,4	-2,4	-4,8

Umsatz der nächsten zwei bis drei Monate in der Spedition



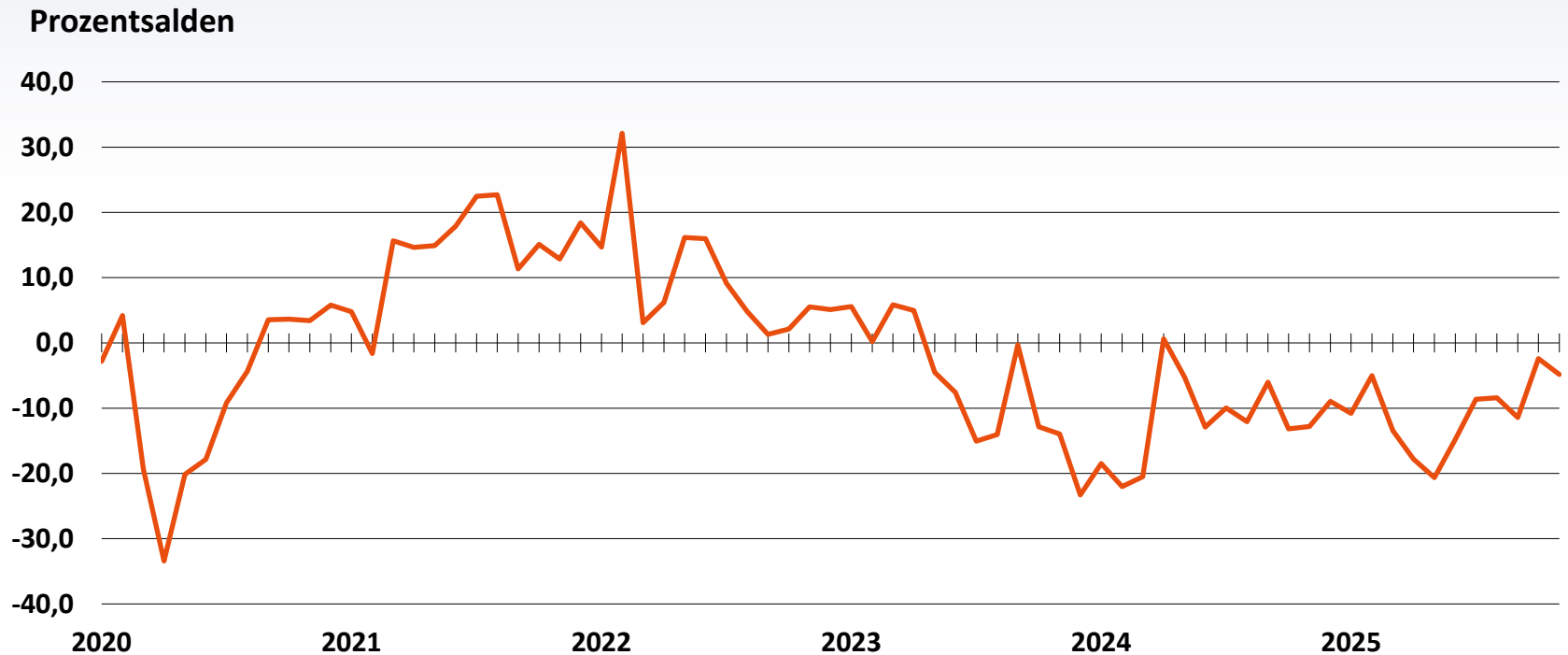
Quelle: Konjunkturtest, ifo Institut für Wirtschaftsforschung München, November 2025

Preisentwicklung / -erwartungen der nächsten drei Monate in der Spedition



Quelle: Konjunkturtest, ifo Institut für Wirtschaftsforschung München, November 2025

Beschäftigte der nächsten zwei bis drei Monate in der Spedition



Quelle: Konjunkturtest, ifo Institut für Wirtschaftsforschung München, November 2025