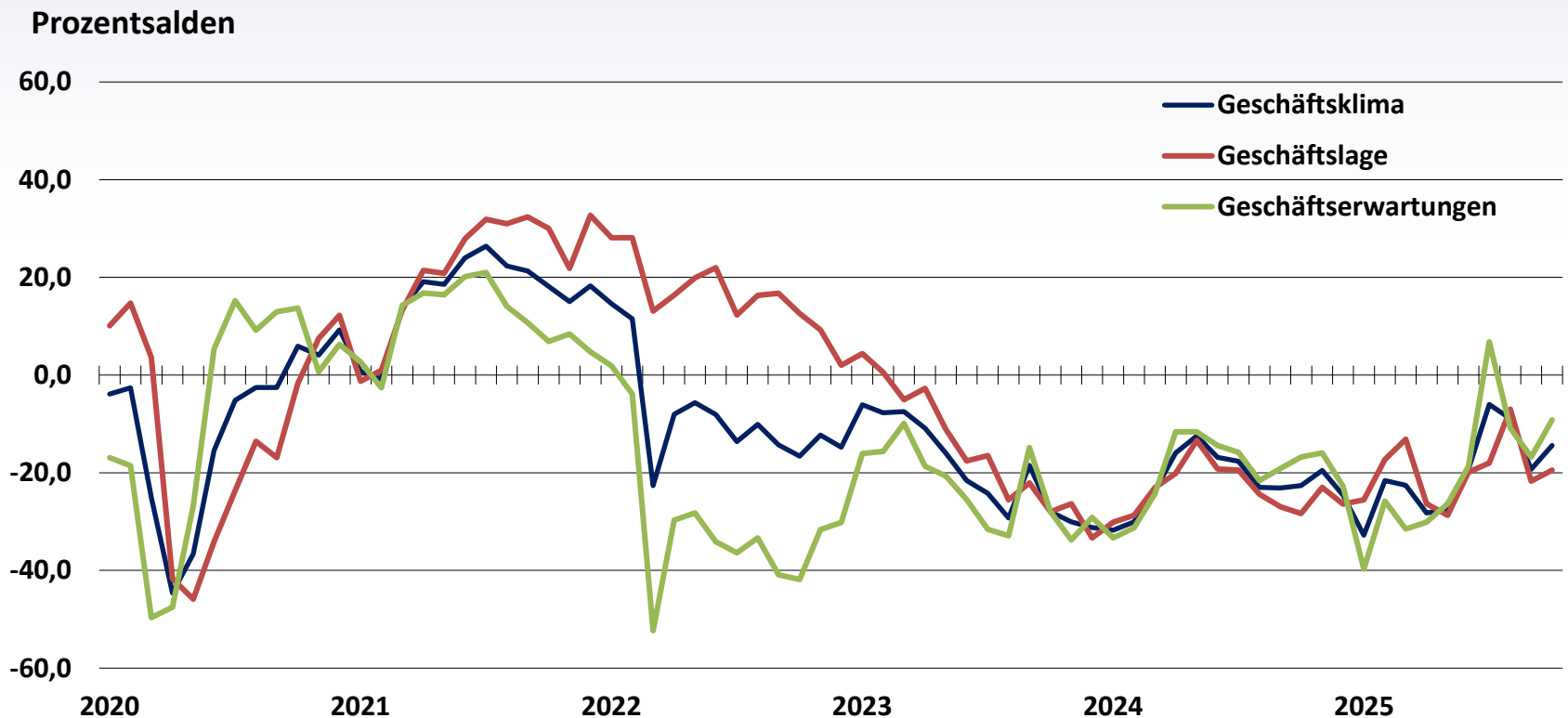


Geschäftsklima, -lage und -erwartungen in der Spedition



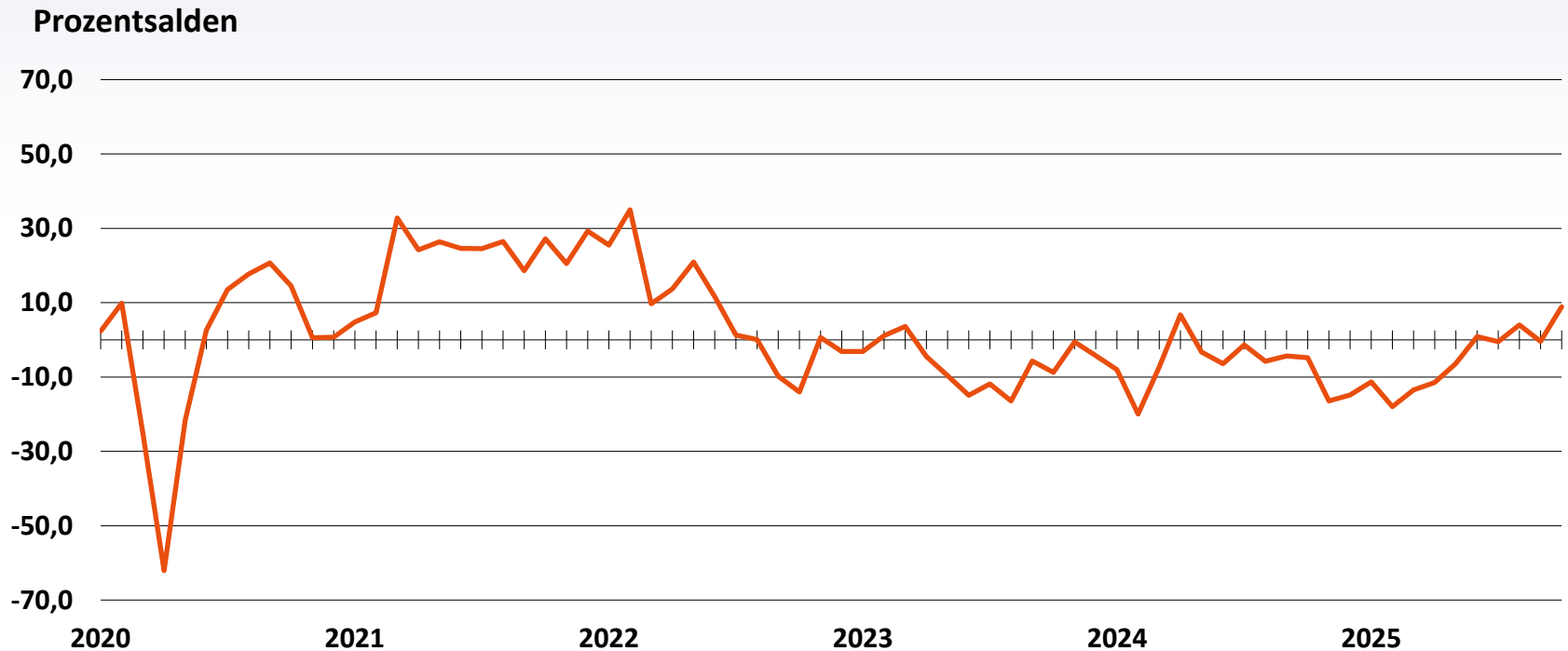
Quelle: Konjunkturtest, ifo Institut für Wirtschaftsforschung München, Oktober 2025

Monat / Jahr	10/24	11/24	12/24	01/25	02/25	03/25	04/25	05/25	06/25	07/25	08/25	09/25	10/25
Klima	-22,6	-19,5	-24,6	-32,8	-21,6	-22,6	-28,3	-27,5	-19,3	-6,0	-9,0	-19,3	-14,4
Lage	-28,3	-23,0	-26,4	-25,5	-17,3	-13,2	-26,4	-28,7	-19,9	-18,0	-7,0	-21,7	-19,5
Erwartungen	-16,8	-15,9	-22,7	-39,7	-25,8	-31,5	-30,1	-26,3	-18,7	6,8	-10,9	-16,8	-9,2

Weitere Indikatoren

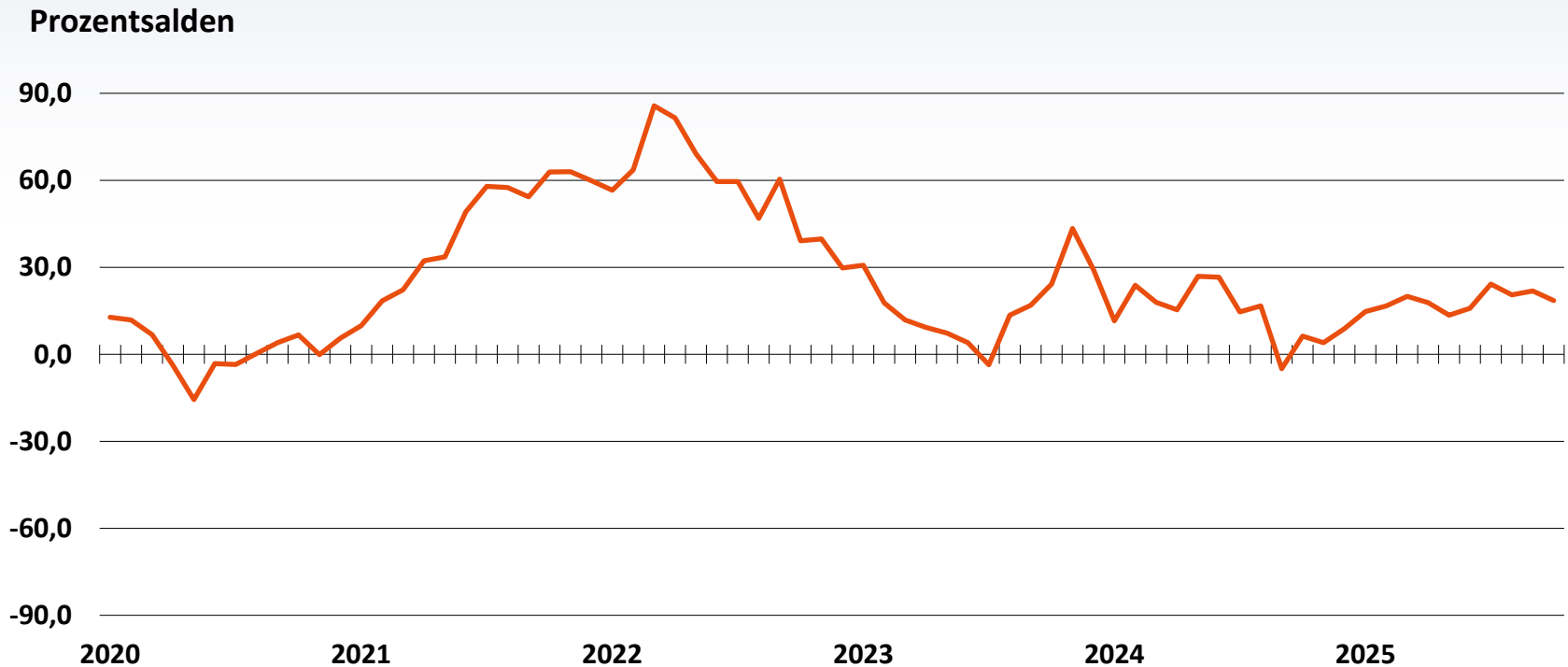
Monat/ Jahr	10/24	11/24	12/24	01/25	02/25	03/25	04/25	05/25	06/25	07/25	08/25	09/25	10/25
Umsatz	-4,8	-16,5	-14,8	-11,3	-18,0	-13,5	-11,5	-6,4	0,9	-0,5	4,0	-0,4	8,9
Preis- entwick- lung / -erwar- tungen	6,2	4,0	8,8	14,7	16,6	20,0	17,9	13,4	15,8	24,2	20,5	21,8	18,6
Beschäf- tigte	-12,8	-12,9	-8,7	-10,6	-5,0	-13,6	-18,1	-21,0	-15,1	-8,8	-8,4	-11,0	-2,0

Umsatz der nächsten zwei bis drei Monate in der Spedition



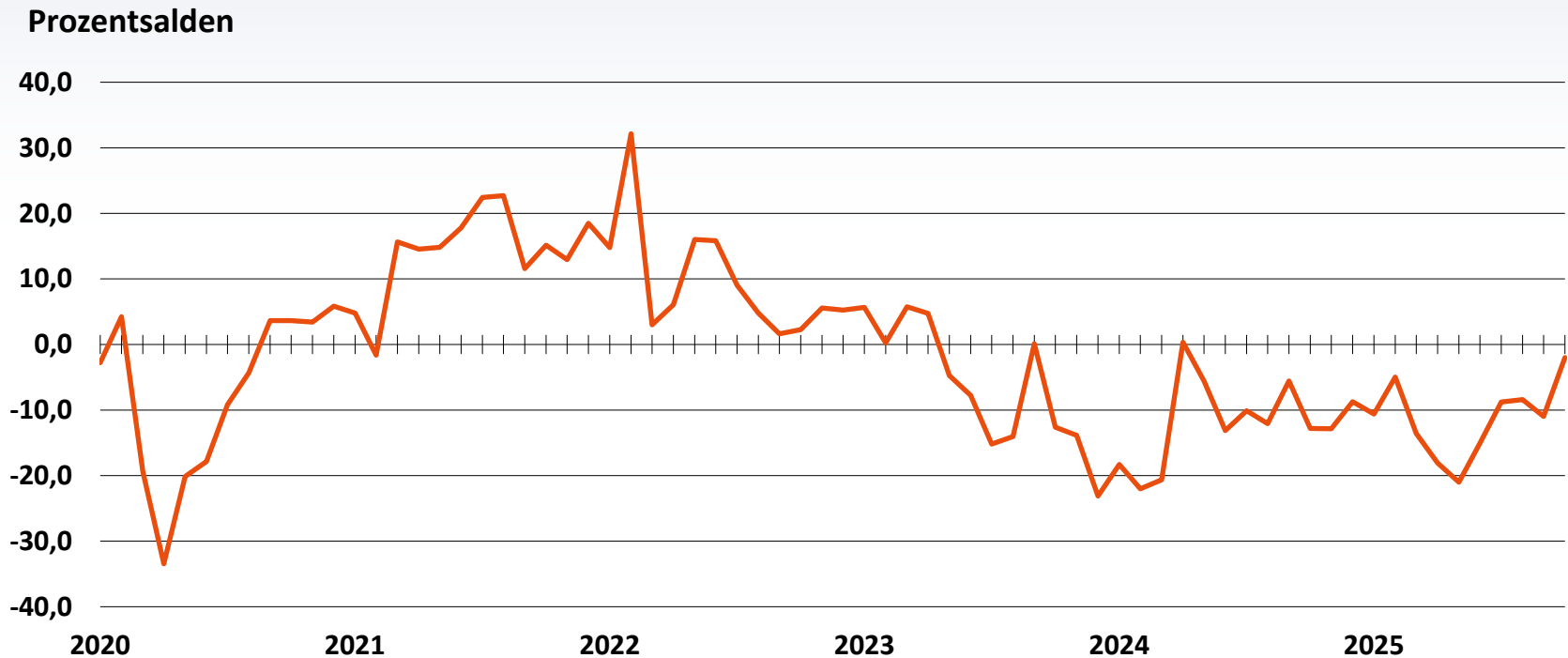
Quelle: Konjunkturtest, ifo Institut für Wirtschaftsforschung München, Oktober 2025

Preisentwicklung / -erwartungen der nächsten drei Monate in der Spedition



Quelle: Konjunkturtest, ifo Institut für Wirtschaftsforschung München, Oktober 2025

Beschäftigte der nächsten zwei bis drei Monate in der Spedition



Quelle: Konjunkturtest, ifo Institut für Wirtschaftsforschung München, Oktober 2025