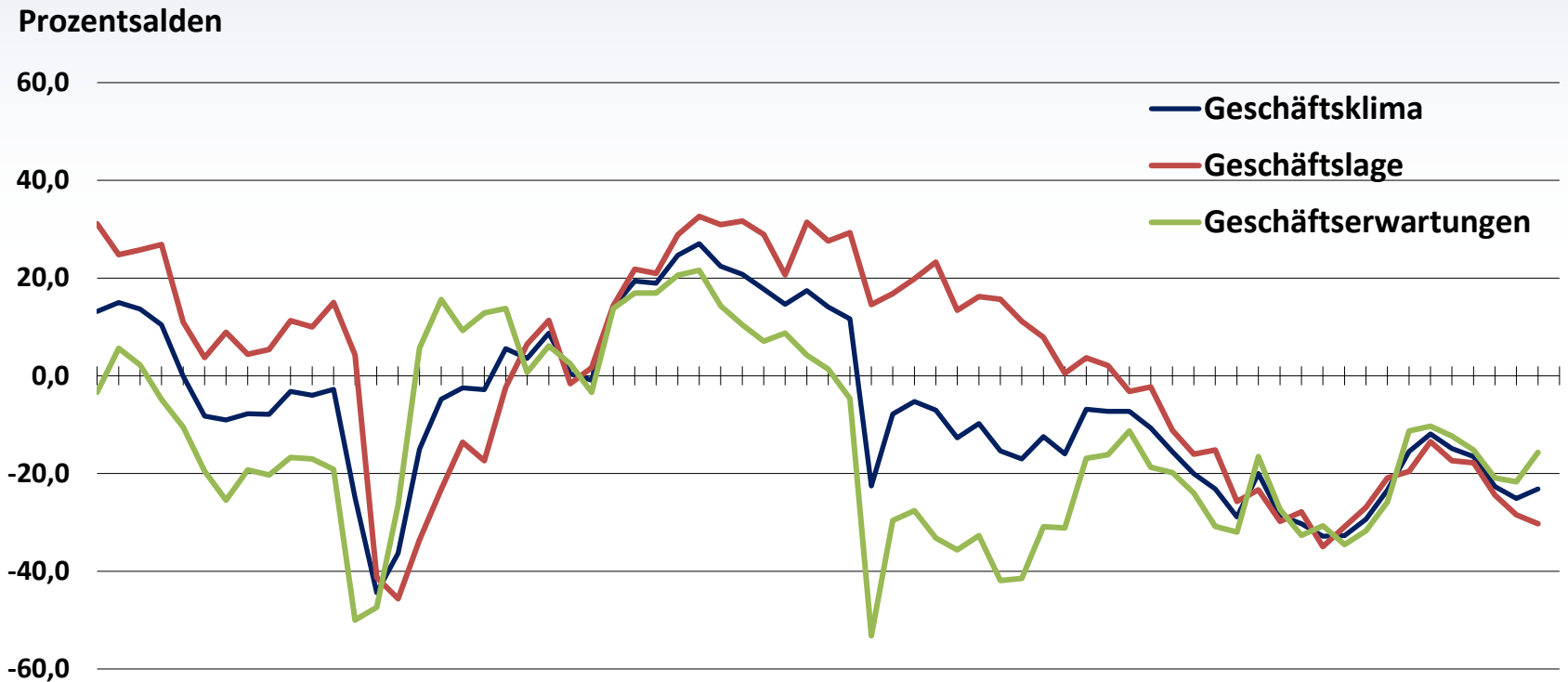


Geschäftsklima, -lage und -erwartungen in der Spedition



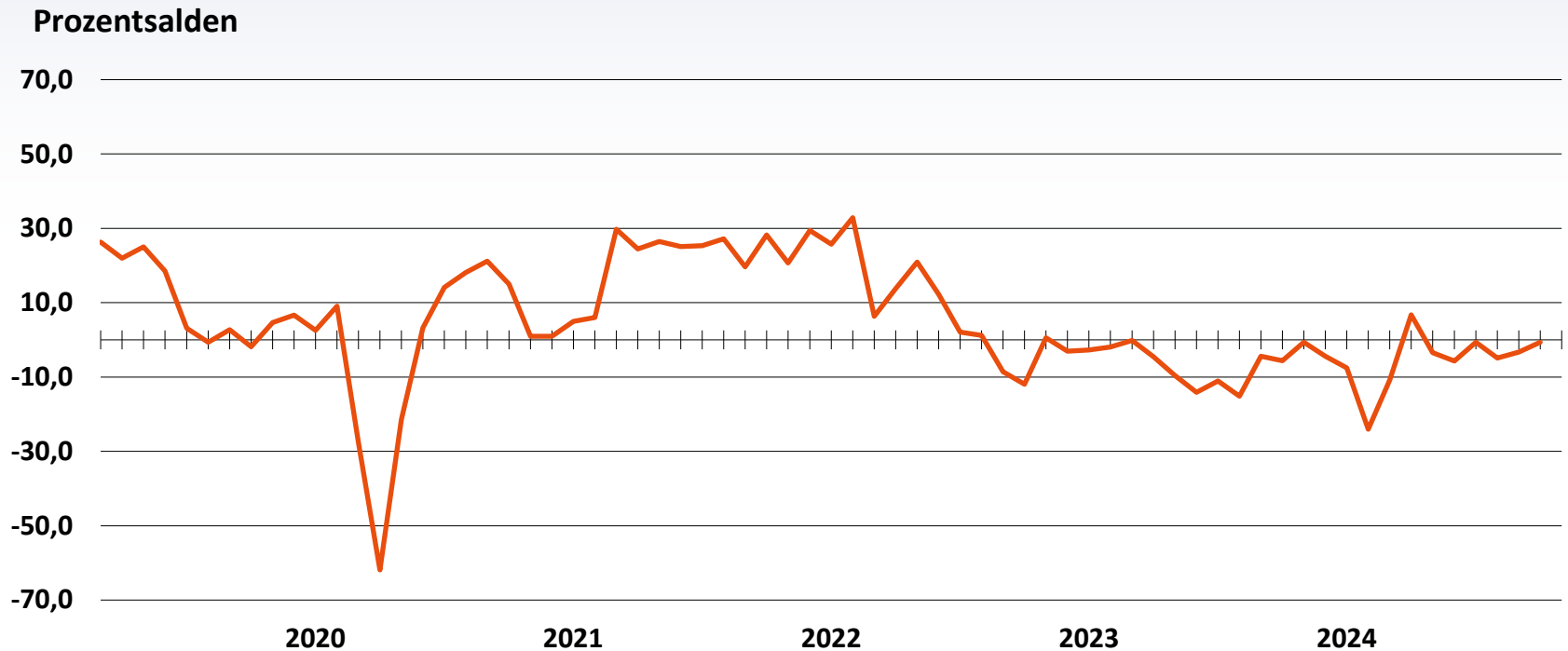
Quelle: Konjunkturtest, ifo Institut für Wirtschaftsforschung München, Oktober 2024

Monat/ Jahr	10/23	11/23	12/23	01/24	02/24	03/24	04/24	05/24	06/24	07/24	08/24	09/24	10/24
Klima	-28,6	-30,3	-32,9	-32,7	-29,3	-23,4	-15,5	-11,9	-14,9	-16,5	-22,7	-25,1	-23,1
Lage	-29,8	-27,9	-35,0	-30,9	-26,9	-20,9	-19,6	-13,5	-17,4	-17,8	-24,5	-28,4	-30,3
Erwar- tungen	-27,4	-32,6	-30,7	-34,5	-31,7	-25,8	-11,3	-10,3	-12,3	-15,2	-20,9	-21,7	-15,7

Weitere Indikatoren

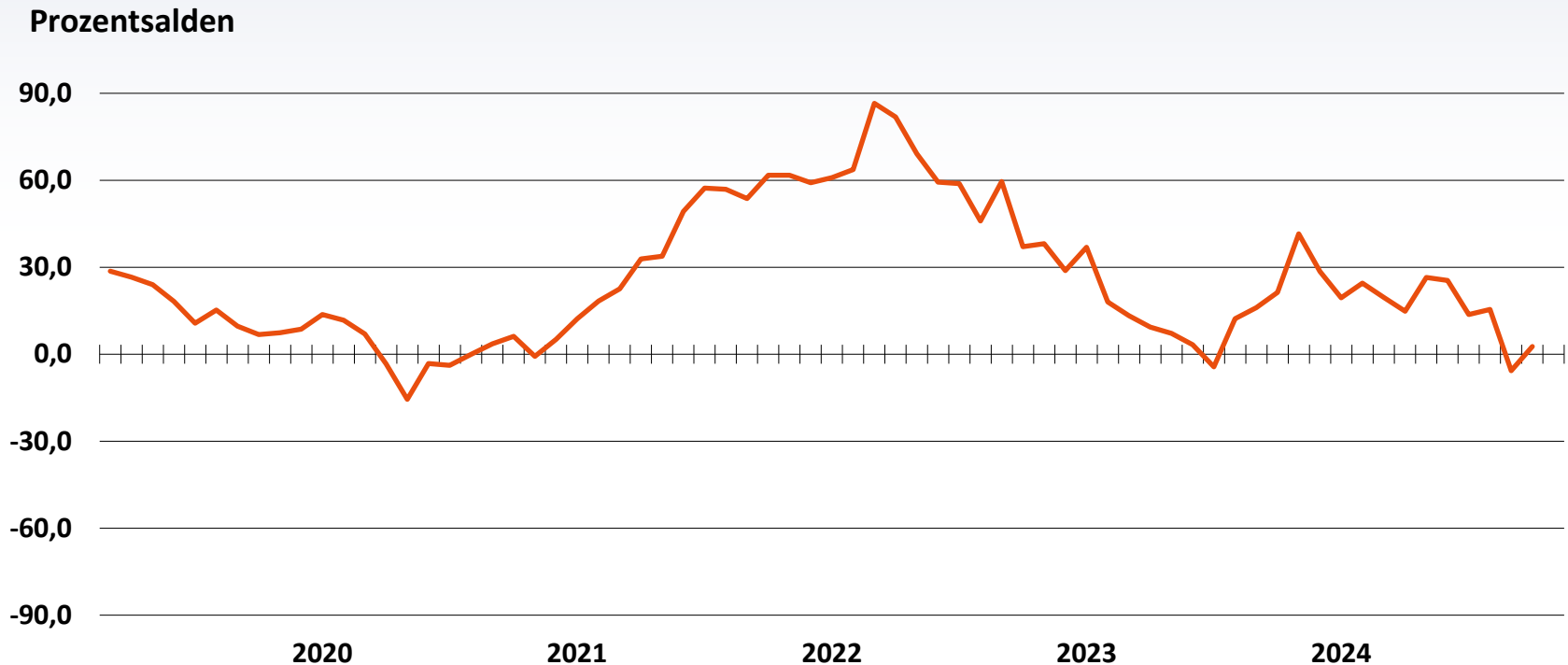
Monat/ Jahr	10/23	11/23	12/23	01/24	02/24	03/24	04/24	05/24	06/24	07/24	08/24	09/24	10/24
Umsatz	-5,6	-0,6	-4,4	-7,5	-24,1	-10,8	6,7	-3,5	-5,7	-0,7	-4,9	-3,3	-0,7
Preis- entwick- lung / -erwar- tungen	21,4	41,5	28,5	19,4	24,5	19,6	14,8	26,5	25,4	13,7	15,5	-5,7	2,6
Beschäf- -tigte	-11,7	-14,2	-23,0	-17,7	-18,2	-19,9	-1,0	-6,2	-12,9	-8,9	-12,0	-11,3	-11,3

Umsatz der nächsten zwei bis drei Monate in der Spedition



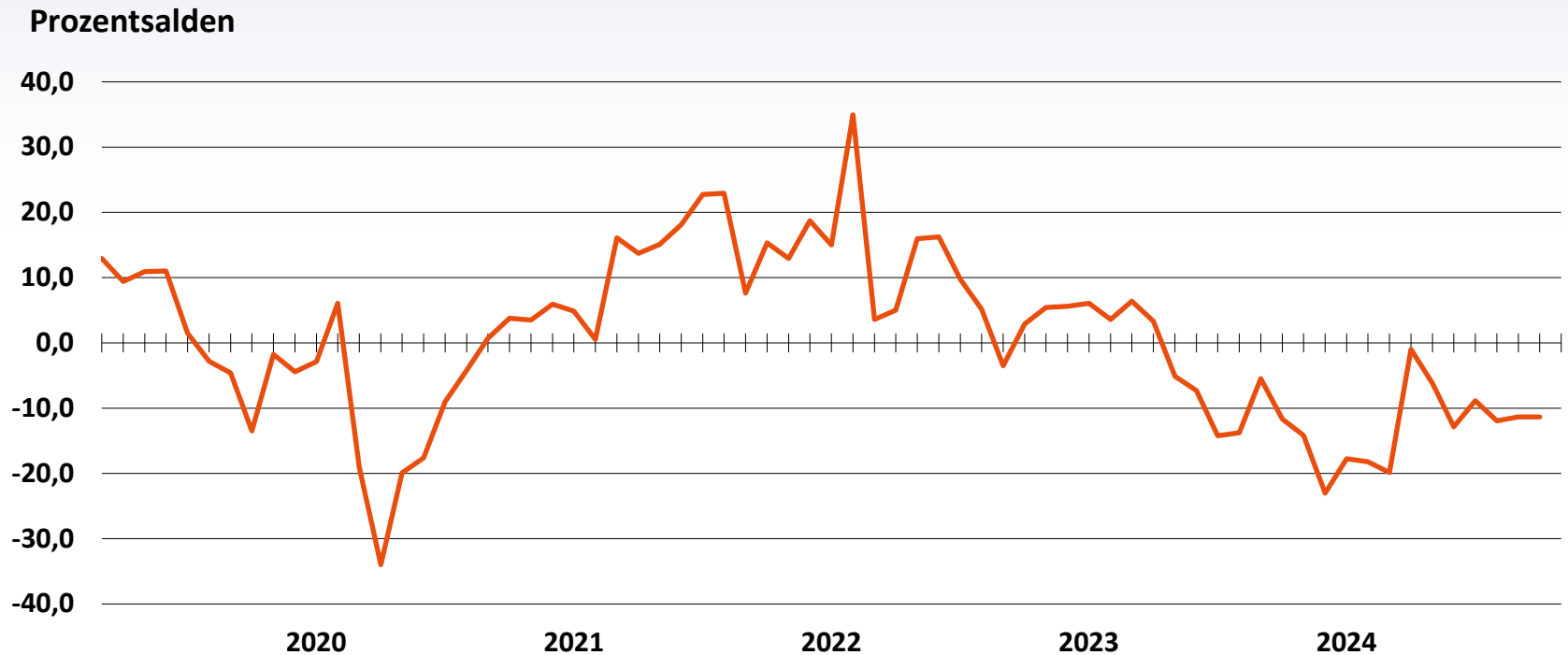
Quelle: Konjunkturtest, ifo Institut für Wirtschaftsforschung München, Oktober 2024

Preisentwicklung / -erwartungen der nächsten drei Monate in der Spedition



Quelle: Konjunkturtest, ifo Institut für Wirtschaftsforschung München, Oktober 2024

Beschäftigte der nächsten zwei bis drei Monate in der Spedition



Quelle: Konjunkturtest, ifo Institut für Wirtschaftsforschung München, Oktober 2024