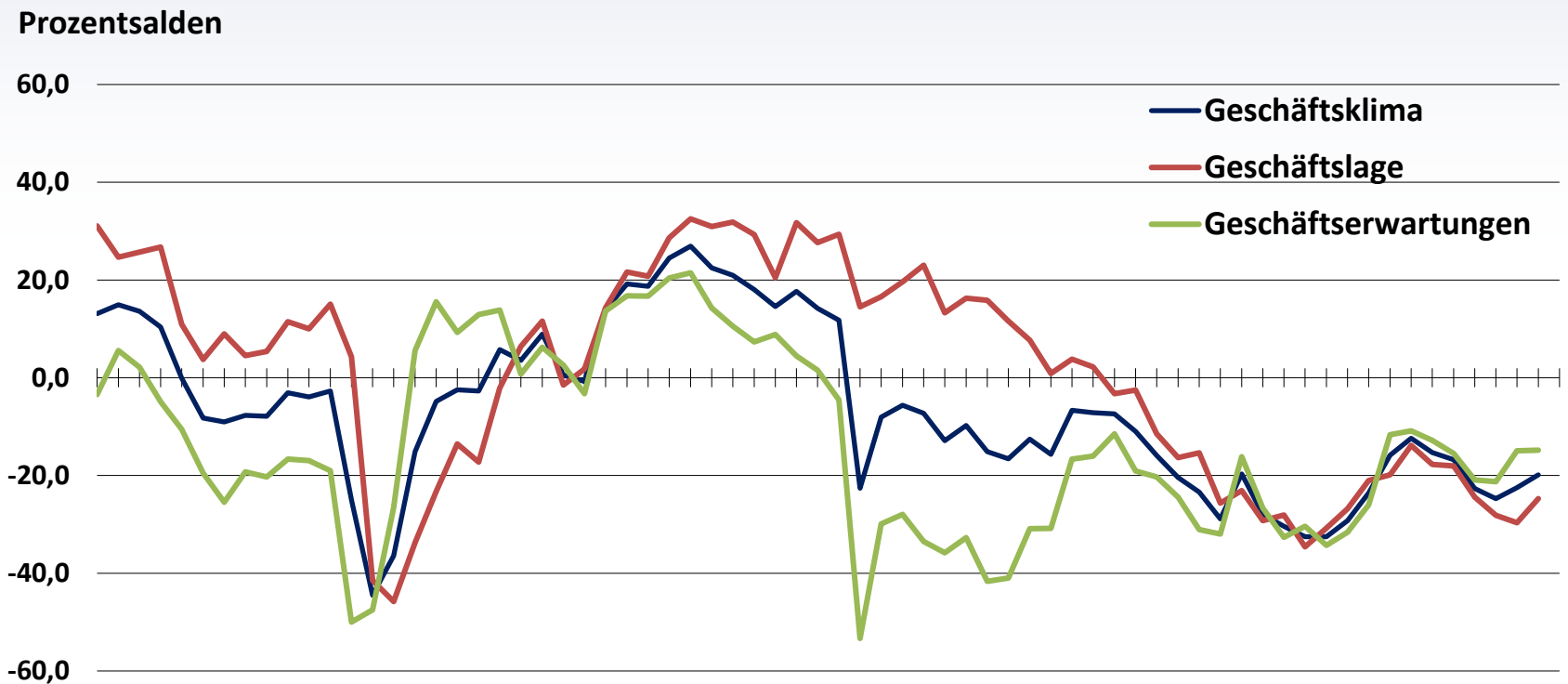


Geschäftsklima, -lage und -erwartungen in der Spedition



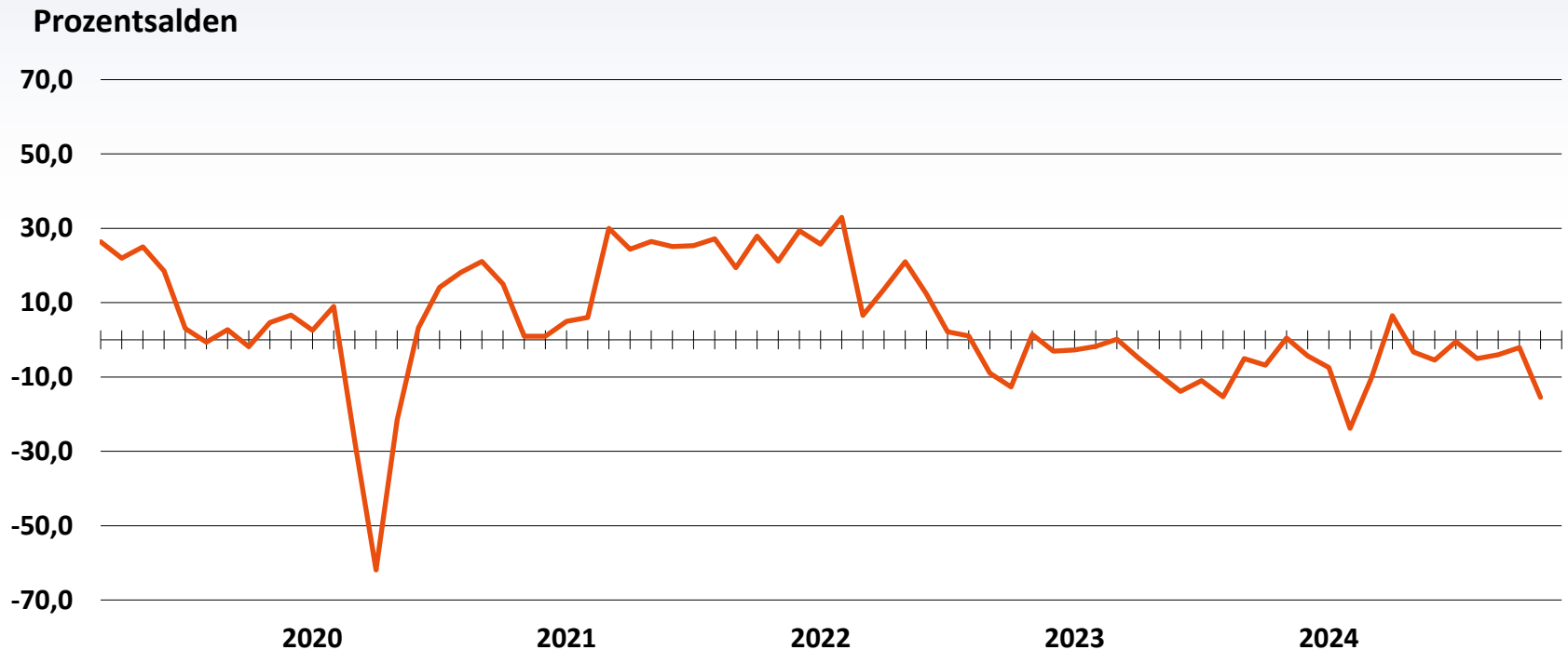
Quelle: Konjunkturtest, ifo Institut für Wirtschaftsforschung München, November 2024

| Monat/ Jahr | 11/23 | 12/23 | 01/24 | 02/24 | 03/24 | 04/24 | 05/24 | 06/24 | 07/24 | 08/24 | 09/24 | 10/24 | 11/24 |
|--------------------------|-------|-------|-------|-------|-------|-------|-------|-------|-------|-------|-------|-------|-------|
| Klima | -30,4 | -32,5 | -32,5 | -29,2 | -23,6 | -15,8 | -12,4 | -15,3 | -16,8 | -22,7 | -24,7 | -22,5 | -19,9 |
| Lage | -28,1 | -34,6 | -30,8 | -26,8 | -21,0 | -19,9 | -13,8 | -17,7 | -18,0 | -24,4 | -28,1 | -29,7 | -24,8 |
| Erwar- tungen | -32,6 | -30,4 | -34,3 | -31,6 | -26,0 | -11,7 | -10,9 | -12,8 | -15,5 | -20,9 | -21,3 | -14,9 | -14,8 |

Weitere Indikatoren

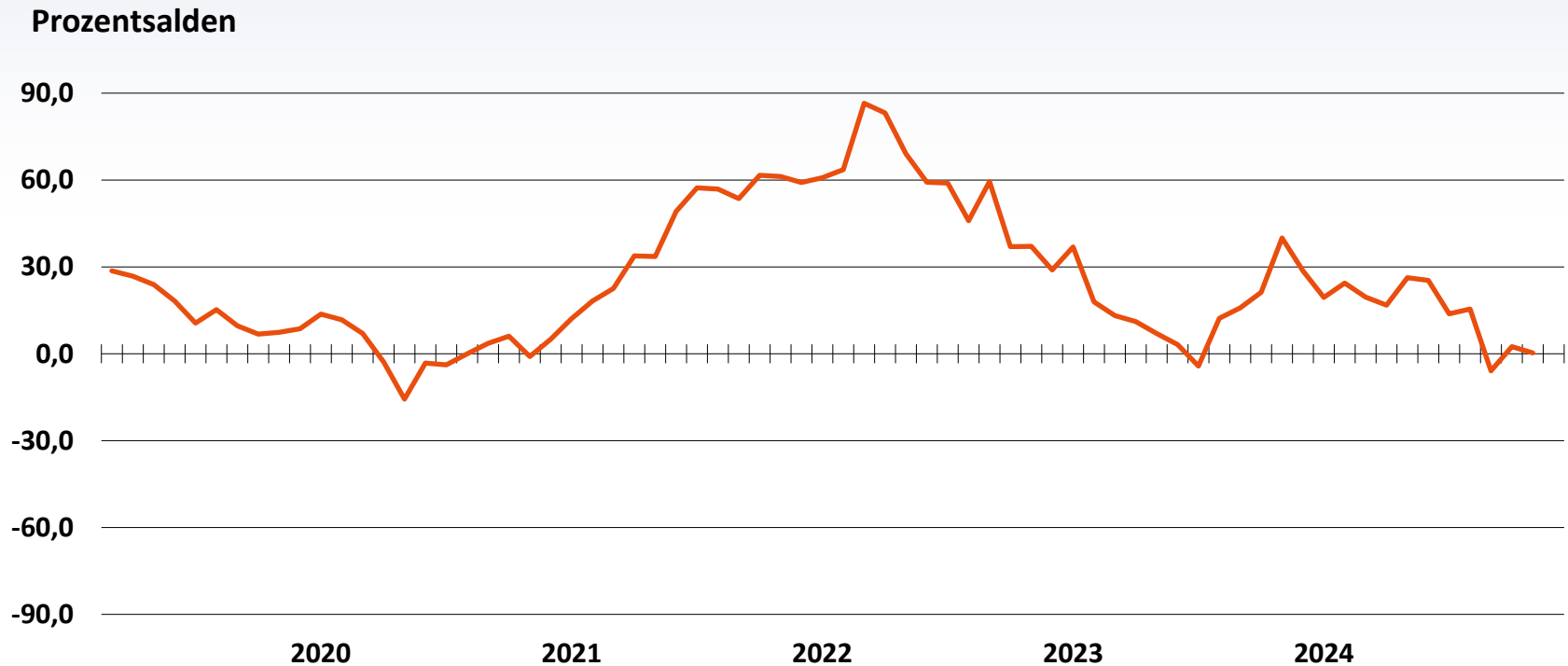
| Monat/ Jahr | 11/23 | 12/23 | 01/24 | 02/24 | 03/24 | 04/24 | 05/24 | 06/24 | 07/24 | 08/24 | 09/24 | 10/24 | 11/24 |
|--|-------|-------|-------|-------|-------|-------|-------|-------|-------|-------|-------|-------|-------|
| Umsatz | 0,5 | -4,4 | -7,5 | -23,8 | -10,4 | 6,5 | -3,3 | -5,4 | -0,5 | -5,1 | -4,0 | -2,1 | -15,5 |
| Preis- entwick- lung / -erwar- tungen | 40,0 | 28,7 | 19,5 | 24,4 | 19,6 | 16,8 | 26,3 | 25,3 | 13,8 | 15,5 | -5,9 | 2,5 | 0,2 |
| Beschäf- -tigte | -13,7 | -22,8 | -17,5 | -18,0 | -20,2 | -1,3 | -6,5 | -13,0 | -9,0 | -11,9 | -11,5 | -11,2 | -12,7 |

Umsatz der nächsten zwei bis drei Monate in der Spedition



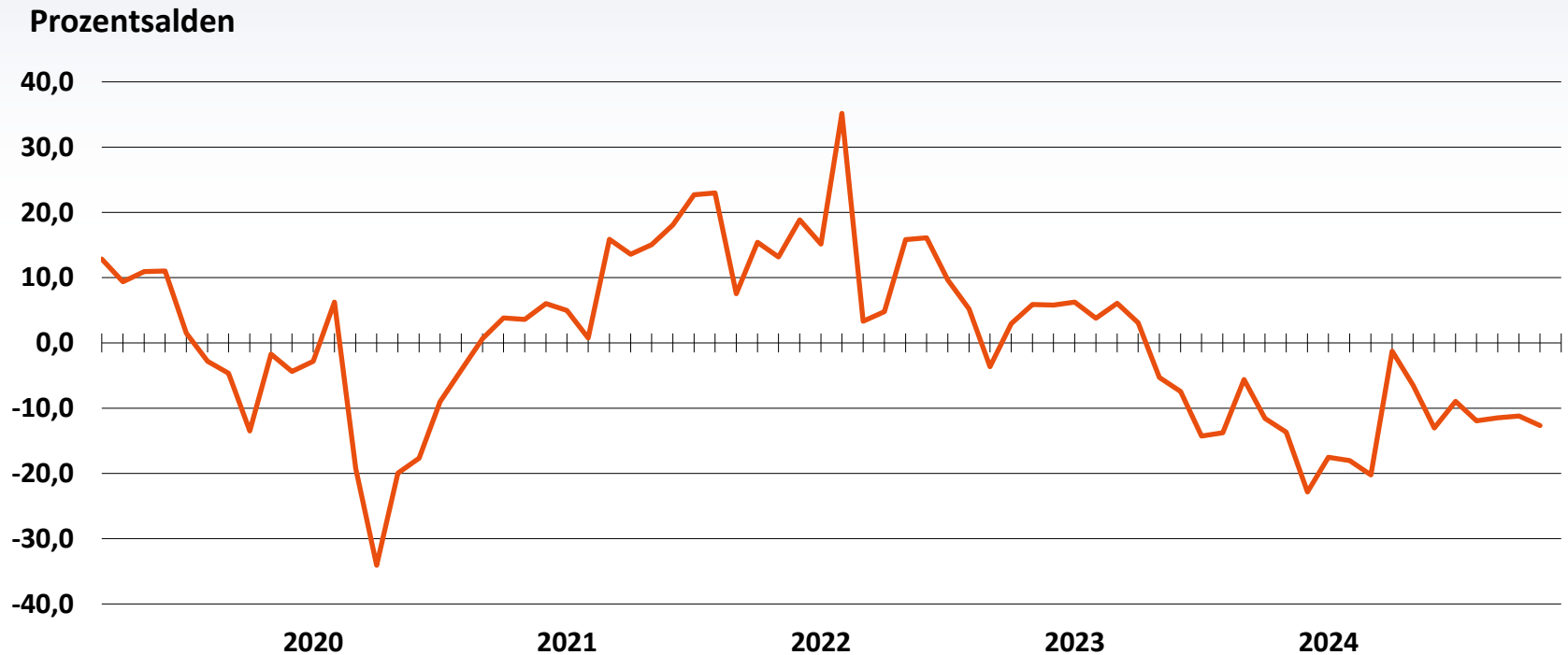
Quelle: Konjunkturtest, ifo Institut für Wirtschaftsforschung München, November 2024

Preisentwicklung / -erwartungen der nächsten drei Monate in der Spedition



Quelle: Konjunkturtest, ifo Institut für Wirtschaftsforschung München, November 2024

Beschäftigte der nächsten zwei bis drei Monate in der Spedition



Quelle: Konjunkturtest, ifo Institut für Wirtschaftsforschung München, November 2024